



TABLE LEG



リフトロックタイプについて
ロックした際に車輪の回転だけでなく軸の回転を止めることにより、ふらつきを防止できます。レバーを操作することにより、ストッパープレートが降り床面に接地します。

MC MC-C/MF-C MC-D/MT-D



MF MD-SI MD-NA MD-DB



MBQ-WB MBQ-5N MBQ-1N



MA-NA MA-DB MA-C-NA MA-C-DB



MG-NA MG-BR MG-DB



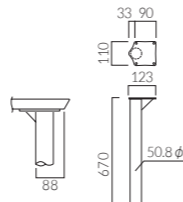
MR

品番	カラー	価格 (4本セット)	脚上げ(高H)
MC		30,300	670
MC-C	シルバー		
MC-D		33,300	

ボール: スチール丸パイプ・アジャスター付 (MC-C, MC-D: 2本・キャスター付 / 2本・アジャスター付) (粉体塗装仕上げ)

適応天板サイズ
円形: ~1200φ
正方形: ~1200□
長方形: ~1800×900

※MC-C, MC-Dはアングル付タイプ (P379)



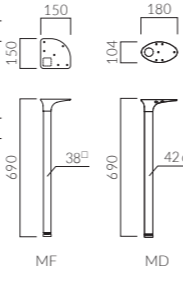
品番	カラー	価格 (4本セット)	脚上げ(高H)
MF	シルバー	29,200	690

受板: アルミダイキャスト (粉体塗装・シルバー・ナシ地仕上げ)
ボール: スチール丸パイプ (粉体塗装仕上げ) アジャスター付

品番	カラー	価格 (4本セット)	脚上げ(高H)
MD-SI	シルバー	22,900	690
MD-NA	木目ナチュラル	27,600	
MD-DB	木目ダークブラウン		

受板: アルミダイキャスト (粉体塗装・シルバー・ナシ地仕上げ)
ボール: スチール丸パイプ (SI: 粉体塗装仕上げ, NA・DB: 木目シート仕上げ) アジャスター付

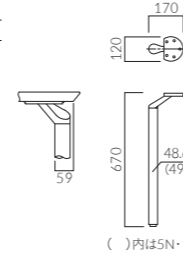
適応天板サイズ (MF・MD共通)
円形: ~1200φ, 正方形: ~1200□
長方形: ~1800×900



品番	カラー	価格 (4本セット)	脚上げ(高H)
MBQ-WB	ホワイトブロンズメッキ		670
MBQ-5N	5N	38,800	
MBQ-1N	1N		

受板: アルミダイキャスト (粉体塗装・ホワイトシルバー・ナシ地仕上げ)
ボール: WB: スチール丸パイプ, 5N・1N: プナ無垢材・アジャスター付

適応天板サイズ
円形: ~1200φ
正方形: ~1200□
長方形: ~1800×900



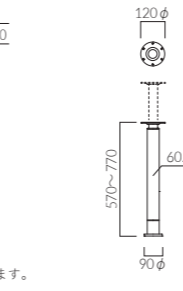
()内は5N・1N

品番	カラー	価格 (4本セット)	脚上げ(高H)
MA	NA・DB	77,400	570~770
MA-C	NA・DB	81,800	

ボール: スチール丸パイプ・アジャスター付 (MA-C: 2本キャスター付 / 2本アジャスター付) (木目シート仕上げ)

昇降機能付
脚の高さは570H~770Hの間で20mmピッチ、10段階の調節ができます。

適応天板サイズ
円形: ~1200φ, 正方形: ~1200□, 長方形: ~1800×900
※MA脚をご使用の際は天板に専用ナットの取り付けが必要となります。詳しくは担当までお問い合わせください。

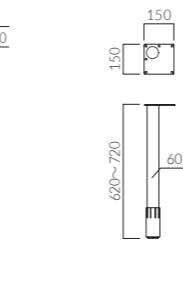


品番	カラー	価格 (4本セット)	脚上げ(高H)
MG-NA	木目ナチュラル		620~720
MG-BR	木目ブラウン	46,000	
MG-DB	木目ダークブラウン		

ボール: スチール丸パイプ (木目シート仕上げ)

昇降アジャスター付
脚の高さは620H~720Hの間で任意の高さに調節できます。(アジャスターロック機能・目盛り・脚端カバー付)

適応天板サイズ
円形: ~1200φ
正方形: ~1200□
長方形: ~1800×900

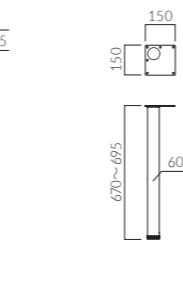


品番	カラー	価格 (4本セット)	脚上げ(高H)
MR	シルバー	27,400	670~695

ボール: スチール丸パイプ (粉体塗装仕上げ)

昇降アジャスター付
脚の高さは670H~695Hの間で任意の高さに調節できます。(目盛り付)

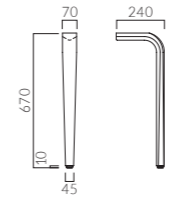
適応天板サイズ
円形: ~1200φ
正方形: ~1200□
長方形: ~1800×900



品番	カラー	価格 (4本セット)	脚上げ(高H)
ML	5N・3N・1N	42,000	670

材質: プナ成型合板 (厚板積層材)・アジャスター付

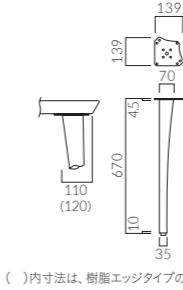
適応天板サイズ
円形: ~1200φ
正方形: ~1200□
長方形: ~1800×900



品番	カラー	価格 (4本セット)	脚上げ(高H)
MU	5N・8N・9N・3N・2N・11N・1N・6T	40,800	670

脚: プナ無垢材・アジャスター付

適応天板サイズ
円形: ~1200φ
正方形: ~1200□
長方形: ~1800×900

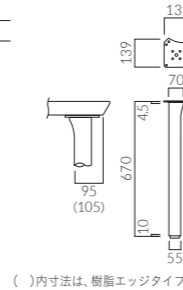


()内寸法は、樹脂エッジタイプの場合。 ※表示の寸法は脚上端での寸法となっています。

品番	カラー	価格 (4本セット)	脚上げ(高H)
ME	5N・9N・1N・6T	38,400	670

脚: プナ無垢材・アジャスター付

適応天板サイズ
円形: ~1200φ
正方形: ~1200□
長方形: ~1800×900

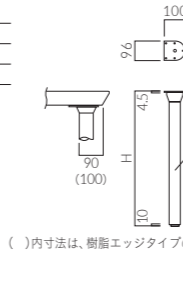


()内寸法は、樹脂エッジタイプの場合。

品番	カラー	価格 (4本セット)	脚上げ(高H)
MB (420H)	8N・1N	33,600	420
MB (620H/670H)	8N・1N	36,000	620
			670

脚: ラバーウッド無垢材 アジャスター付 (420H除く)

適応天板サイズ
円形: ~1200φ
正方形: ~1200□
長方形: ~1800×900



()内寸法は、樹脂エッジタイプの場合。



ML 5N ML 3N ML 1N



MU 8N MU 9N MU 3N MU 2N MU 5N MU 11N MU 1N MU 6T



ME 5N ME 9N ME 1N ME 6T



MB 8N MB 1N

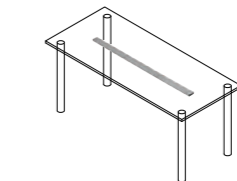
MB 8Nは標準色8Nと5Nの中間色で設定しています。

反り止めパーツ (独立脚用)
1500W以上の天板に独立脚を使用の場合は、反り止めパーツをご使用ください。

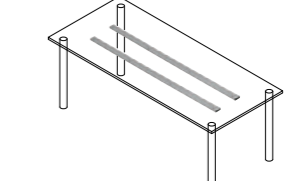
天板サイズ	価格	使用数
1500~1640W	5,600	1本使用
1650~1800W	11,200	2本使用

金具仕様: 50×20スチール角パイプ (粉体塗装・シルバー)
取付方法: 天板裏面に木ネジで固定します。
(必要本数はサイズにより異なります)

独立脚の取付けについて
独立脚は規定の取付位置より内側であれば任意の位置へ取り付けができます。脚の取付位置については、エッジの形状や構造によって異なりますので、ご注意ください。



1500~1640Wの場合 金具: 1060L



1650~1800Wの場合 金具: 1360L