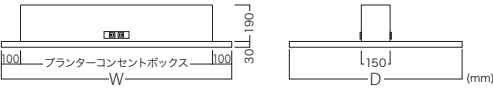


VTA-037

コンセント2箇所(計4口) ボックス1個 2 outlets (4 total)

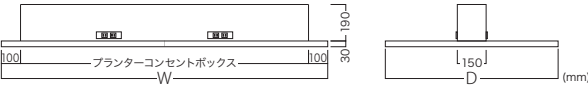
D/W (mm)	1200	1400	1600
900	¥191,000	¥203,000	¥227,000
1200	¥202,000	¥224,000	¥250,000



コンセント4箇所(計8口) ボックス1個 4 outlets (8 total)

D/W (mm)	1800	2000	2200
900	¥252,000	¥302,000	¥321,000
1200	¥280,000	¥309,000	¥341,000

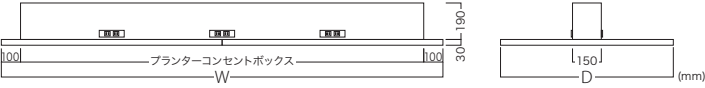
※W2200以上は2分割です。 * All sizes W2200 and above are divided into two sections.



コンセント6箇所(計12口) ボックス1個 6 outlets (12 total)

D/W (mm)	2400
900	¥356,000
1200	¥369,000

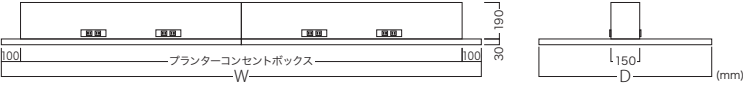
※W2400以上は2分割です。 * All sizes W2400 and above are divided into two sections.



コンセント8箇所(計16口) ボックス2個 8 outlets (16 total)

D/W (mm)	2600	2800	3000	3200	3400	3600
900	¥554,000	¥559,000	¥604,000	¥615,000	¥618,000	¥624,000
1200	¥599,000	¥603,000	¥650,000	¥665,000	¥673,000	¥682,000

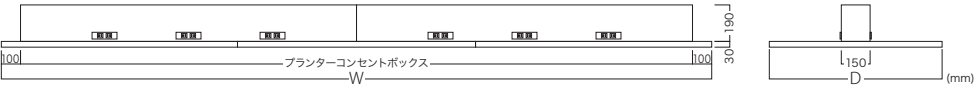
※W2600以上は2分割です。 * All sizes W2600 and above are divided into two sections.



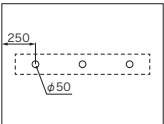
コンセント12箇所(計24口) ボックス2個 12 outlets (24 total)

D/W (mm)	3800	4000	4200	4400	4600	4800
900	¥808,000	¥826,000	¥845,000	¥864,000	¥924,000	¥955,000
1200	¥876,000	¥893,000	¥911,000	¥931,000	¥994,000	¥1,029,000

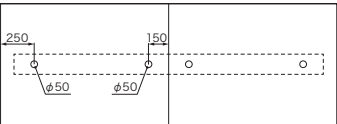
※W3800以上は3分割です。 * All sizes W3800 and above are divided into three sections.



延長コード開口図 Extension cord opening diagram



W2,400以下 W2,400 or less
※全サイズ共通で天板に3箇所穴が空いています。
* All sizes have 3 holes on the top plate.



W2,600以上 W2,600 or more
※全サイズ共通で天板に4箇所穴が空いています。
* All sizes have 4 holes on the top plate.