

LAYOUT PLAN レイアウト基本構成

シーンに適したテーブルと座面の高さ関係

カフェ / レストラン 等

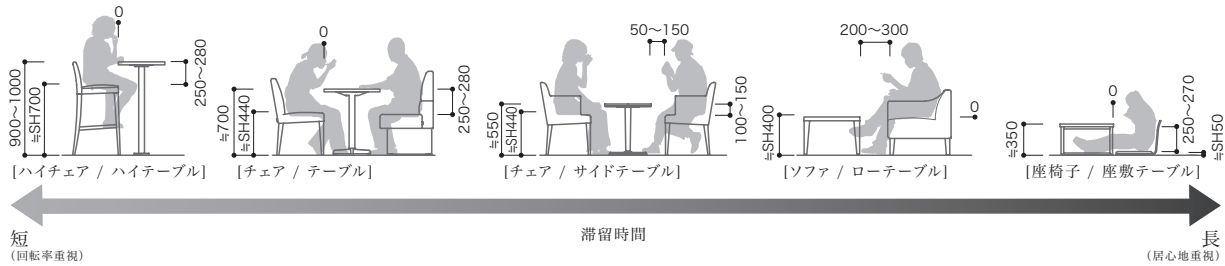
- ・食事に適した高さの組み合わせ
- ・食べやすい姿勢を保つ為の
天板と座面の差尺は250～280
- ・スタンダードで汎用性が高い

ロビー / ラウンジ 等

- ・休憩に適した高さの組み合わせ
- ・脚を入れる高さが無い為、
テーブルとチェアの間隔が必要
- ・くつろぎの空間を演出するための
アイテムとして

座敷

- ・和の空間に適した組み合わせ
- ・脚が伸ばせて、くつろぎやすい
- ・和の空間を演出するための
アイテムとして

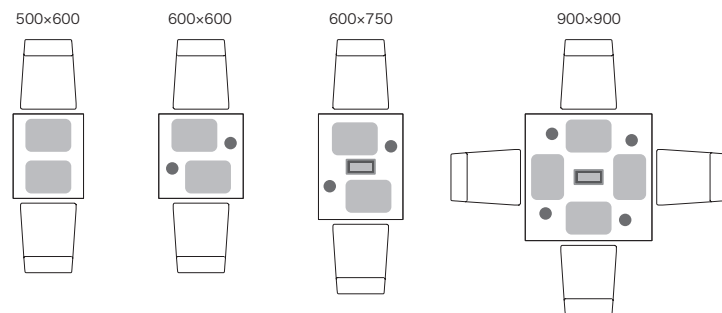


テーブルサイズ参考図

■ : トレー (325×235) ■ : 軽食トレー等 (200×150) ● : ドリンク (○90) ▨ : 台拭き、メニュー立て等 (200×100)

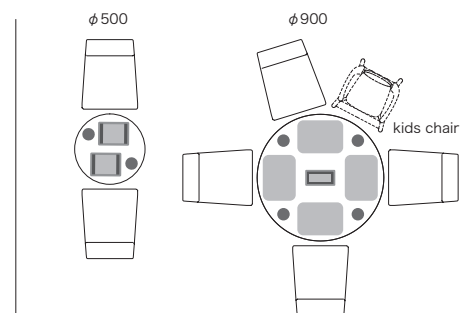
四角テーブル

- ・スタンダードで汎用性が高い形
- ・レイアウトのしやすさが特徴
- ・直線的な形状で整理されたすっきりとした印象を与える



丸テーブル

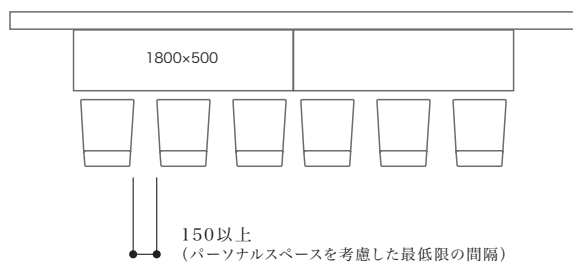
- ・心理的に安心感を与える形状
- ・空間のアクセントとして
- ・角がなく隣と境が無い為、
間にキッズチェア等入れ込める



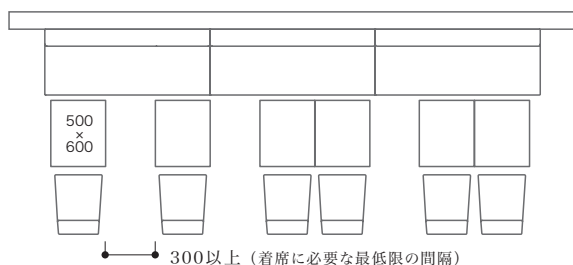
隣接距離 / 通路幅

隣接する席との距離と動線となる通路幅の基本的な目安です。空間の広さに合わせてレイアウトします。

チェア&カウンターテーブル隣接距離



ベンチシート&テーブル隣接距離



通路幅

