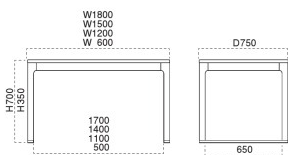


長門

ながとテーブル

主 材 / ラバーウッド
 塗装色 / N: ナチュラルクリア
 D: ダークブラウン
 B: ブラック
 TOP / メラミン化粧板

要組立 組立には14番のボックス
 レンチとドライバーが必要です。

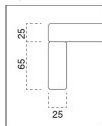


ナチュラルクリア
 メラミン化粧板
 TJY578K
 指紋レス / 抗菌仕様

ダークブラウン
 メラミン化粧板
 TJY2063K
 指紋レス / 抗菌仕様

ブラック
 メラミン化粧板
 TJ-511KQ98
 指紋レス / 抗菌仕様

エッジ



H長門ⅡN ソリ付・長門N



H長門ⅡD ソリ付・長門D



H長門ⅡB ソリ付・長門B



Z長門ⅡN ソリ付・長門N



Z長門ⅡD ソリ付・長門D




Z長門ⅡB ソリ付・長門B

テーブルの詳細い内容については、P132～P136をご覧ください。

山添

やまぞえ
折りたたみテーブル

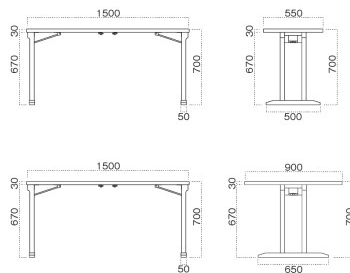
主 材 / ラバーウッド
 塗装色 / N: ナチュラルクリア
 D: ダークブラウン
 B: ブラック
 TOP / メラミン化粧板
 仕 様 / 共貼り・専用フラッシュ構造
 重 量 / 約 14.5kg (D550)
 約 18.5kg (D900)

完成品

ナチュラルクリア
 メラミン化粧板
 TJY578K
 指紋レス / 抗菌仕様

ダークブラウン
 メラミン化粧板
 TJY2063K
 指紋レス / 抗菌仕様

ブラック
 メラミン化粧板
 TJ-511KQ98
 指紋レス / 抗菌仕様



折りたたみ時

山添 N 折りたたみ脚セット
W1500×D550×H700mm山添 D 折りたたみ脚セット
W1500×D550×H700mm山添 B 折りたたみ脚セット
W1500×D550×H700mm山添 N 折りたたみ脚セット
W1500×D900×H700mm山添 D 折りたたみ脚セット
W1500×D900×H700mm山添 B 折りたたみ脚セット
W1500×D900×H700mm