



張材：B68-02 →P.216

Hold Chair ホールドチェア



MOTHERTH
X
NAZERO

NAZERO
Premium Series



座りやすさを追求した立体成型

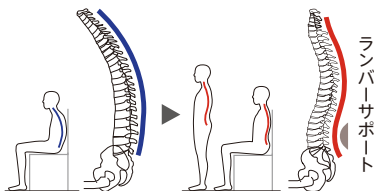
正しい姿勢を保つサイドサポートや背もたれ、多層構造の座面など、体幹の安定や立ち上がりやすさを考慮した優しいデザインです。

正しい姿勢へ導く背もたれ

背骨が理想的な「S字カーブ」を描くように立体成型されていて、第三腰椎をしっかり支えます。また、サイドサポートが左右から支えますので、体幹が安定し長時間快適にお座りいただけます。

負荷がかかる姿勢
(C字カーブ)

自然な姿勢
(S字カーブ)

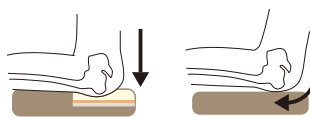


体が安定する多層構造の座面

立ち上がりやすく前ずれを抑えるために、太もも裏は、「硬め」。おしりが当たる部分は「柔らかめ」となっています。

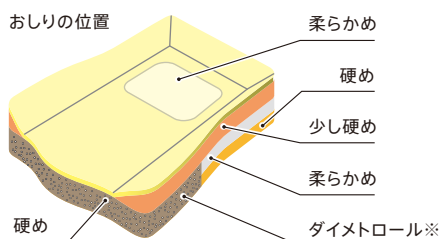
多層構造◎

単層構造×



サイドサポートが左右から支えますので、体幹が安定し長時間快適にお座りいただけます。

おしりの位置




※ 適度な柔らかさと反発力をバランス良く構成したポリエステル素材の特殊な“布のバネ”。人体の微妙な感覚にフィットするクッション性を生み出します。



木部カラー：NN (ナチュラル色)
張材：B68-02 →P.216

木部カラー



ナチュラル色 ウォルナット色
※品番の□に木部カラーをご指定ください。

アームチェア
W878-41□

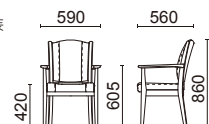
フレーム：ブナウレタン塗装

張材別価格 (税別)

A ¥69,000

B ¥73,000

C ¥77,000



8.0kg (1箱2脚入り)

