

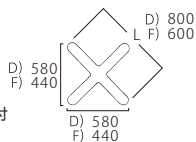
TABLE LEG 十字ベース



ポールφ	受座角	FT-714	FT-715
D) 60	300	FT714-D 27,200	FT715-D 29,600
F) 50	240	-F 19,200	-F 21,000

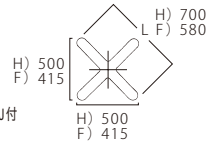
ベース: アルミ合金クロ塗装・AJ付
ポール: クロ塗装 (組立式)

ベース: アルミ合金・AJ付
ポール: クロ塗装 (組立式)



ポールφ	受座角	FT-727
H) 42	300	FT727-H 34,400
F) 42	300	-F 31,600

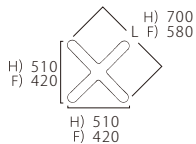
ベース: アルミ合金クロ塗装・AJ付
ポール: クロ塗装



ポールφ	受座角	FT-716	FT-717
H) 22φ×4	240	FT716-H 23,000	FT717-H 23,000
F) 22φ×4	240	-F 22,000	-F 22,000

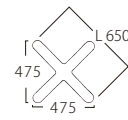
脚部: アルミ色塗装・AJ付
高さ: 670

脚部: クロ塗装・AJ付
高さ: 670



ポールφ	受座角	FT-720
E) 41	240	FT720-E 23,000

ベース: アルミ合金・AJ付
ポール: アルミカバー

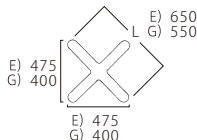


ポールφ	受座角	FT-723	FT-724	FT-725
E) 76	240	FT723-E 34,600	FT724-E 28,200	FT725-E 28,200
G) 60	240	-G 30,800	-G 25,400	-G 25,400

ベース: アルミ合金ショットクローム・AJ付
ポール: シルバー塗装 (組立式)

ベース: アルミ合金シルバー塗装・AJ付
ポール: シルバー塗装 (組立式)

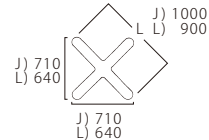
ベース: アルミ合金クロ塗装・AJ付
ポール: クロ塗装 (組立式)



ポールφ	受座角	FT-728	FT-729
J) 76	350	FT728-J 57,400	FT729-J 57,400
L) 76	350	-L 54,800	-L 54,800

ベース: シルバー塗装・AJ付
ポール: シルバー塗装 (組立式)

ベース: クロ塗装・AJ付
ポール: クロ塗装 (組立式)



ポールφ	受座角	FT-730
F) —	290	FT730-F 33,000

ベース: アルミ合金クロ塗装・AJ付
ポール: アルミ合金クロ塗装
高さ: 670 (組立式)



ポールφ	受座角	FT-732	FT-733	FT-734
A) 76	400	FT732-A 43,000	FT733-A 43,000	FT734-A 43,000
C) 60	300	-C 31,200	-C 31,200	-C 31,200
E) 42	240	-E 22,200	-E 22,200	-E 22,200
G) 42	240	-G 20,000	-G 20,000	-G 20,000

ベース: アルミ合金アルミ色塗装・AJ付
ポール: アルミ色塗装 (組立式)

ベース: アルミ合金クロ塗装・AJ付
ポール: クロ塗装 (組立式)

ベース: アルミ合金シロ塗装・AJ付
ポール: シロ塗装 (組立式)

