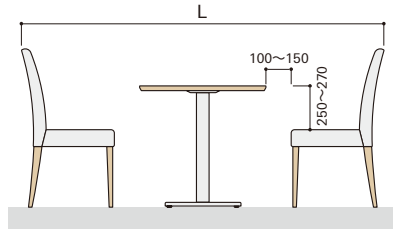
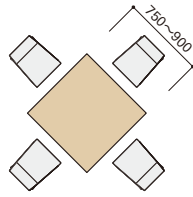


カフェ・レストラン

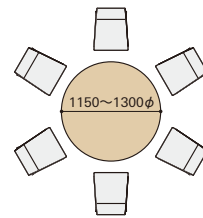
イスとテーブルを組合わせた目安です。シーンにより、適切な高さ・間隔を設けます。



$$L = (\text{イス}D \times 2) + (\text{テーブル}D) + (200 \sim 300)$$



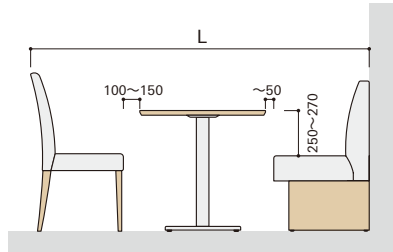
4席(角テーブル)



6席(丸テーブル)

席数	丸テーブルサイズ
2	550φ～
3	750φ～
4	850φ～
5	1000φ～
6	1200φ～
7	1300φ～
8	1500φ～

ウォールベンチ



$$L = (\text{イス}D) + (\text{ベンチ}D) + (\text{テーブル}D) + (100 \sim 200)$$

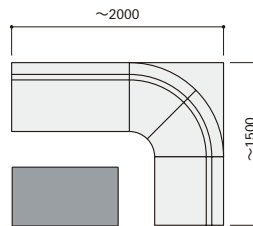
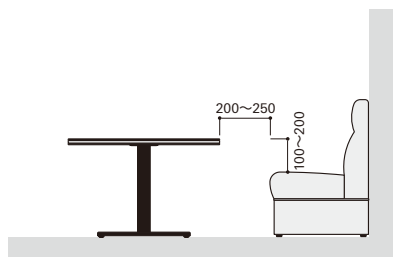
ロビー

ソファとテーブルを組合わせた目安です。シーンにより、適切な高さ・間隔を設けます。

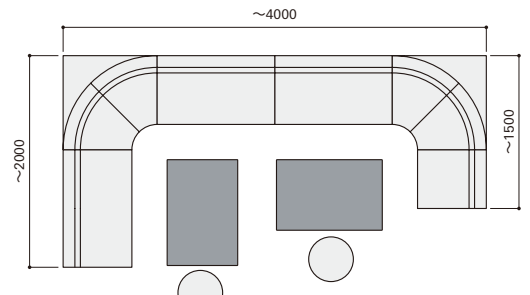


クラブ・ラウンジ

ボックス席の参考例です。

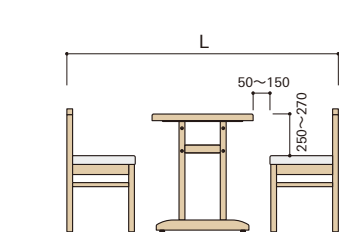


4席

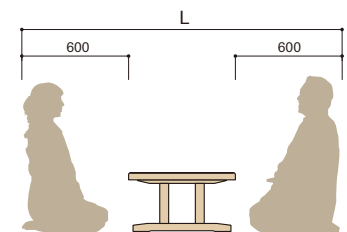
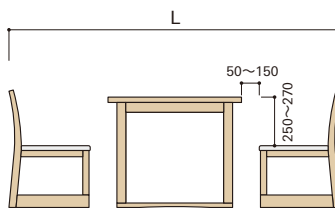


8～9席 + 補助2席

和風レストラン・座敷



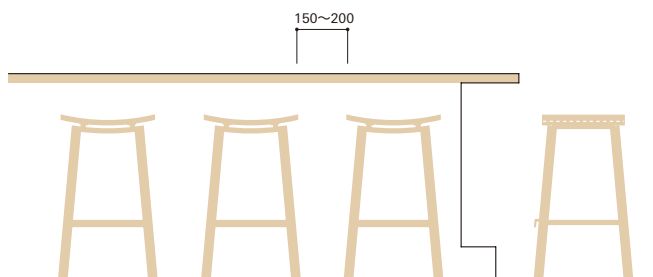
$$L = (\text{イス}D \times 2) + (\text{テーブル}D) + (100 \sim 300)$$



$$L = (600 \times 2) + (\text{テーブル}D)$$

カウンター

カウンターTHにより、スタンドのSHを調整します。



TH800以上の際は、ステップが必要です。

