



動画説明

# SCF02・03 series

座面のアール形状が、身体に優しくフィット。ゆったりと座れる折りたたみチェア

## 安全折りたたみ設計




パイプが伸縮するシリンドー設計により、前脚と後脚を直接連結。安全でスムーズに開閉できます。



### 連結機能

特許取得の連結パーツを標準装備。整然とした配列を実現し、設置作業をサポートします。




### 背の張地を傷めない形状

チェアとテーブルを並べるとき、背の張地より先にフレームとテーブルが接触するように設計。張地を傷めません。



### 座面アール形状

着座時に大腿部の圧迫を軽減しながら優しくフィットするアール形状座面を採用しました。



### 座幅は2タイプ

座幅はゆったりサイズ405mm(SCF02)と標準サイズ385mm(SCF03)の2タイプをご用意しました。

スチールパイプ(φ22.2)・座幅405mm 連結可能



ブルー



ダークブラウン

メッキ

**SCF02-CX**  
¥13,500

質量:4.8kg 梱包単位[1/5]



ブルー

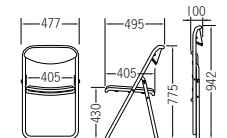


ダークブラウン

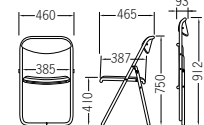
粉体塗装

**SCF02-MX**  
¥11,200

質量:4.8kg 梱包単位[1/5]



SCF02



SCF03

スチールパイプ(φ22.2)・座幅385mm 連結可能



ブルー



ダークブラウン

メッキ

**SCF03-CX**  
¥12,200

質量:4.5kg 梱包単位[1/6]



ブルー



ダークブラウン


粉体塗装

**SCF03-MX**  
¥10,000

質量:4.5kg 梱包単位[1/6]

### カラーサンプル

■ビニールレザー



ブルー (SVD-3)    ダークブラウン (SVD-2)

フレーム …… φ22.2スチールパイプ  
(CX)クロームメッキ  
(MX)粉体塗装  
シリンドー機構  
背・座 …… ハードボード、ウレタンフォーム  
収納脚数 …… 台車E-9(30脚)、E-10(32脚)  
E-28(30脚)  
※安全確保のため、制限脚数以上積まないでください。

日本製 JIS認証



**E-10(台車) ¥87,700**

車輪 …… φ100後輪自在式  
ストッパー付  
主フレーム …… φ27.2×t1.9  
φ25.4×t1.6  
スチールパイプ  
寸法 …… W590×D950×H1,550mm

台車E-10を使用すれば、32脚まで積載可能。(SCF02、03)  
※安全のため、商品を支えながら運搬してください。  
※安全確保のため、制限脚数以上積まないでください。



チェア

テーブル

備品

折りたたみ

ミーティング  
リフレクシュ

事務・作業

レセプション  
寺院

ロビー・応接

屋外用