


オフィスチェアメッシュ張り

CS01



■背・座カラーサンプル

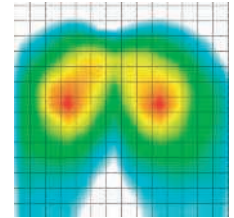


CS01B(BK)

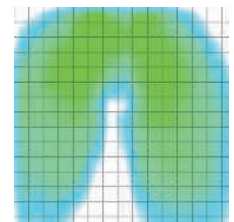


CS01B(GR)

体圧分散



非適合



適合

体圧分散するクッションで快適な座り心地

座クッションは適度な固さのあるウレタンを採用することにより、着座時の安定性が向上して体圧分散と姿勢保持を両立しています。

機能説明



座には、バネ型構造の樹脂芯材を採用し、弾力性と通気性に優れた快適さを実現しました。




背面仕様



座昇降機能



ロック機構

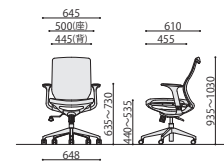


手掛け

オフィスチェア メッシュ張り	価格(税抜)	サイズ(mm)	梱包才数	梱包重量
CS01B	39,800円	W645×D610×H935~1030 (SH440~535)	4.4才	13kg

仕様 / 張地: 背/メッシュ(ポリエステル) 座/布(ポリエステル) 脚: エンプラ樹脂成型品(ブラック) 入数: 1 ●座昇降(ガスシリンダー式)機能付 ●ロック機構付

NEW組立



CS01

SOCIA
チェア
デスク・収納
パーティション
テーブル
応接
ロビー
エクステリア
アクセサリ
木工
福祉
幼保
レンタル・リース