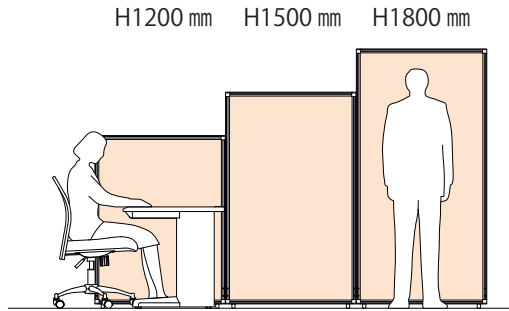


PSB、PSA、APの連結について

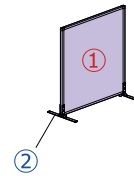
パネルモジュール

H1800…立った状態でも視線が遮られる高さ。
H1500…座ると周囲から視線が遮られ、立った状態で見渡せる高さ。
H1200…座った状態でも見渡せる高さ。



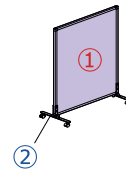
パネル1枚 [安定脚(両脚タイプ)]

| パーツ | 数量 |
|-------------|----|
| ①パネル本体 | 1枚 |
| ②安定脚(両脚タイプ) | 2本 |



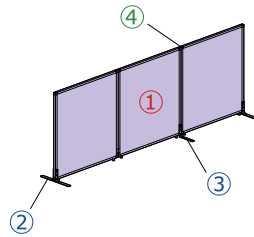
パネル1枚 [安定脚(キャスター脚タイプ)]

| パーツ | 数量 |
|-----------------|----|
| ①パネル本体 | 1枚 |
| ②安定脚(キャスター脚タイプ) | 2本 |



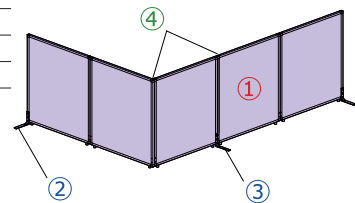
2方向(直線)連結

| パーツ | 数量 |
|---------------|------|
| ①パネル本体 | 3枚 |
| ②安定脚(両脚タイプ) | 3本 |
| ③安定脚(片脚タイプ) | 1個 |
| ④連結パーツ(2方向連結) | 2set |



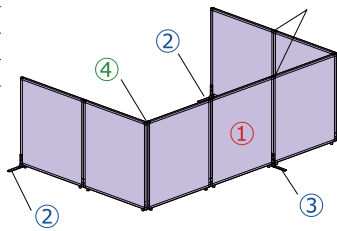
2方向(L字)連結

| パーツ | 数量 |
|--------------|------|
| ①パネル本体 | 5枚 |
| ②安定脚(両脚タイプ) | 2本 |
| ③安定脚(片脚タイプ) | 1本 |
| ④連結パーツ(2方向用) | 4set |



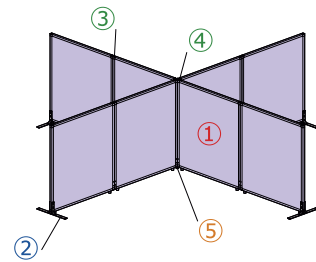
コの字型連結

| パーツ | 数量 |
|--------------|------|
| ①パネル本体 | 7枚 |
| ②安定脚(両脚タイプ) | 2本 |
| ③安定脚(片脚タイプ) | 1本 |
| ④連結パーツ(2方向用) | 6set |



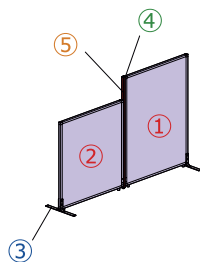
十字連結

| パーツ | 数量 |
|------------------|------|
| ①パネル本体 | 8枚 |
| ②安定脚(両脚タイプ) | 4本 |
| ③連結パーツ(2方向用) | 4set |
| ④連結パーツ(3方向・4方向用) | 4set |
| ⑤連結支柱 | 1本 |



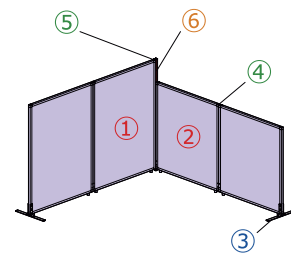
高さ違い連結 1

| パーツ | 数量 |
|------------------|------|
| ①パネル本体 | 1枚 |
| ②パネル本体 | 1枚 |
| ③安定脚(両脚タイプ) | 2本 |
| ④連結パーツ(3方向・4方向用) | 2set |
| ⑤連結支柱 | 1本 |



高さ違い連結 2

| パーツ | 数量 |
|------------------|------|
| ①パネル本体 | 2枚 |
| ②パネル本体 | 2枚 |
| ③安定脚(両脚タイプ) | 2本 |
| ④連結パーツ(2方向用) | 2set |
| ⑤連結パーツ(3方向・4方向用) | 2set |
| ⑥連結支柱 | 1本 |



⚠ 設置上の注意 安心してご使用いただくために下記の点にご注意ください。

・直線で設置する場合

- ・直線連結の長さは、3600mmまでにしてください。
- ・両端及びパネル2枚ごとに安定脚を1本取り付けてください。

※パネルを1枚だけで使用する場合、両端に安定脚が必要です。

・L字型に設置する場合

- ・長い辺⑧は3600mmまでにしてください。
- ・短い辺⑨が1200mm未満の場合、コーナー外側に安定脚を1本取り付けてください。
- ・連結パネルが2枚以上になる場合、両端及びパネル2枚ごとに安定脚を1本取り付けてください。

・コの字型に設置する場合

- ・長い辺⑧は3600mmまでにしてください。
- ・短い辺⑨が1200mm未満の場合、コーナー外側に安定脚を1本取り付けてください。
- ・連結パネルが2枚以上になる場合、両端及びパネル2枚ごとに安定脚を1本取り付けてください。

