


# ウェーブSG (ガス昇降式)

WAVE-SG



(別売)  
No.350 簡易ボックスレンチ ¥700  
この製品を組立てるには上記専用工具が必要です。



クローム(メッキパイプ)

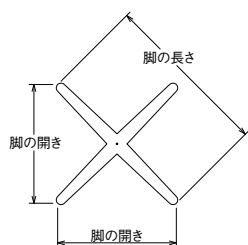


I41 粉体(塗装パイプ)



黒粉体(塗装パイプ)

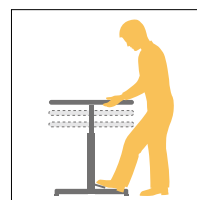
## SIZE



適合天板サイズ	□	○
ウェーブSG 2650 (ガス)	700□	750φ
ウェーブSG 2550 (ガス)	600□	650φ

※天板重量、使用条件によって適切でない場合がありますのでご相談ください。

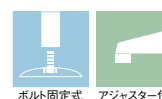
ガスで無段階調整が可能。



- ・ペダルを踏み、天板を持ち上げ用途に応じた高さに調整します。
- ・下げる場合は、ペダルを踏み天板を押してください。
- ※天板重量によりガス圧も変化しますので、ご発注の際天板重量をご連絡ください。重量によって適応できない場合がありますのでご相談ください。

■スチール ■十字 ■SGパイプ(ガス昇降式)

基準色塗装



製品番号	ベース			パイプ	受座	価格		
	脚の長さ	脚の開き	高さ			クロームメッキパイプ	I41 粉体塗装パイプ	黒粉体塗装パイプ
ウェーブSG 2650	650	475	125	60.5φ	No.103 240×240	¥41,600	¥38,800	¥37,400
ウェーブSG 2550	550	400	125	60.5φ	No.103 240×240	¥40,600	¥38,000	¥36,600

■他の受座との互換性は有りません。 ■ベース先端キャップはクローム・黒の2種類になります。  
■表示価格に消費税は含まれていません。